



**Avance en el Cumplimiento de los Objetivos y las Metas**  
**Auditoría Superior del Estado de Baja California Sur**  
Del 1ro. de Enero al 30 de Junio de 2023.


Programa Presupuestario (Pp): U016 Fiscalización Superior del Estado						
Nivel de la Matriz de Indicadores para Resultados (MIR) con Resumen Narrativo (a)	Nombre del Indicador (b)	Sentido del Indicador (c)	Frecuencia de Medición (d)	Meta Anual Programada (e)	Realizado en el periodo de enero a junio (f)	Avance de la Meta Programada (g) = [(f)/(g)]*100
<b>Fin:</b> Contribuir a contar con un Gobierno transparente, eficaz y eficiente, mediante la revisión y fiscalización de la cuenta pública del año anterior.	Índice ciudadano de percepción de confianza.	Ascendente	Bianual	60%	no aplica	no aplica *
<b>Propósito:</b> El Honorable Congreso del Estado cuenta con informes de fiscalización suficientes para examinar y aprobar en su caso, la cuenta pública del año anterior.	Porcentaje de cuentas publicas fiscalizadas.	Constante	Anual	60%	93%	93%
	Porcentaje de situaciones irregulares revisadas.	Ascendente	Anual	100%	no aplica	no aplica
<b>Componentes:</b>  C1. Informes de fiscalización presentados.	Porcentaje de informes de fiscalización presentados Cuenta Publica 2021	Constante	anual	100%	100%	100%
	Porcentaje de informes de fiscalización presentados Cuenta Publica 2022	Constante	anual	40%	0%	0%
C2. Informes de solventación de observaciones presentados.	Porcentaje de informes presentados.	Constante	Semestral	100%	50%	50%
<b>Actividades: (Programa Anual de Auditorías 2022)</b>						
C1. A1. Planeación y ejecución de auditorías financieras y de desempeño.	Porcentaje de auditorías financiera realizadas.	Constante	Anual	81%	100%	100%
C1. A2. Ejecución de revisiones específicas.	Porcentajes de auditorías de desempeño realizadas.	Constante	Anual	19%	100%	100%
C2. A.1. Registrar y mantener actualizado el sistema de seguimiento de observaciones y recomendaciones.	Porcentaje de revisiones específicas atendidas.	Ascendente	Anual	100%	no aplica	no aplica
	Sistema de seguimiento actualizado.	Constante	mensual	100%	50%	50%
C2. A2. Elaborar y entregar informe de solventación de observaciones.	Porcentaje de informes de seguimiento elaborados y presentados.	Constante	Semestral	100%	no aplica	no aplica




Bajo protesta de decir verdad declaramos que los estados financieros y sus notas, son razonablemente correctos y son responsabilidad del emisor.

Elaboró  
  
Lic. Miguel Ángel Garma Sánchez  
Órgano Interno de Control

Supervisó  
  
C.P. Luis Héctor Antuna Hampel  
Auditor Especial de Informes, Control y

Revisó  
  
Lic. Jorge Luis Vargas Navarro  
Secretario Técnico

Autorizó  
  
L.C. Ricardo Verdugo Llanas  
Auditor Superior del Estado

**AUDITORIA  
SUPERIOR  
DEL ESTADO**

\* - Los Datos se Publicarán en Mayo del 2024 por el INEGI